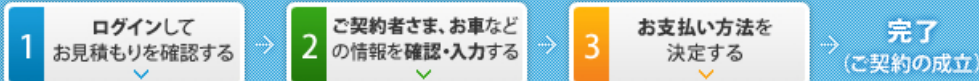


1,2,3でかんたんお申し込み イーデザイン損保 自動車保険 カンタンお申し込みガイド



はじめに スムーズにお申し込みを完了していただくために、あらかじめ以下をお手元にご用意ください。

● **車検証**



● **自動車保険証券※**

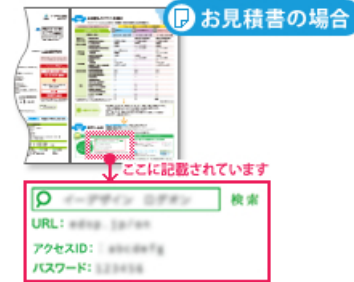
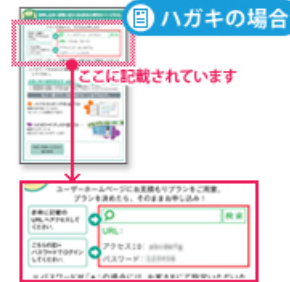


※ 現在他社でご加入の方のみ、新規加入の方は不要です。

● **アクセスIDとパスワード**

アクセスIDとパスワードは、お送りしているハガキまたは封書に同封されたお見積書をご覧ください。

※ハガキ・お見積書のデザインは変わることがあります。



● **クレジットカード (ご契約者名義)**

※ お支払い方法にてクレジットカードを選択される方のみ



クレジットカード (ご契約者名義) があればその場でお申し込みを完了できます。
(保険開始日の前日まで)

ご利用いただけるクレジットカード



その他のお支払い方法も選べます。

- ・コンビニエンスストア・郵便局(払込票)でのお支払い (保険開始日の8日前まで)
- ・インターネットバンキング(ご契約者名義)によるお支払い (保険開始日の8日前まで)
- ・携帯電話でのクレジットカード(ご契約者名義)によるお支払い (保険開始日の前日まで)

【ご注意ください】 保険開始日(始期日)の7日前以降、または平成23年4月14日以降にお申し込みいただく場合は、お支払い方法はクレジットカード(ご契約者名義)のみとなります。

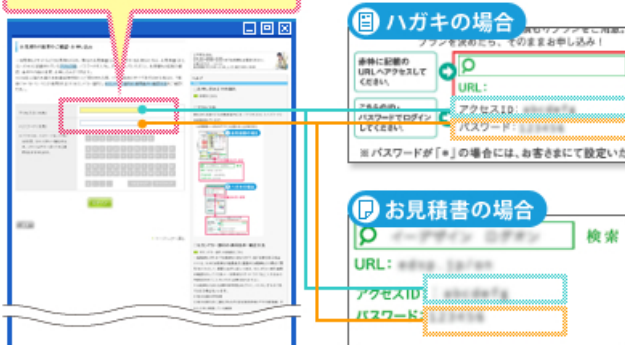
※本ガイドはお申し込みの流れの概要を記載しております。

1. ログインしてお見積もりを確認する

ログイン

アクセスIDとパスワードをご入力ください

お送りしているハガキまたはお見積書に記載されたアクセスIDとパスワードをここに入力。



表示されたお見積もり結果から、ご希望のプランを選び

申込手続きへ

をクリックしてください



もう少し保険料を抑えたい、他のプランも比べたい方は、さらに見直せます。

このプランを変更する を

クリックすると表示されたお見積もりを変更できます。

🏠 ページトップへ戻る

※画面のデザインは変わることがあります。


※本ガイドはお申し込みの流れの概要を記載しております。

2. ご契約者さま、お車などの情報を入力する


「お申し込みについての確認事項」と「重要事項説明書」をお読みください。

「ご契約者情報について」、「ご契約されるお車などについて」をご入力ください。

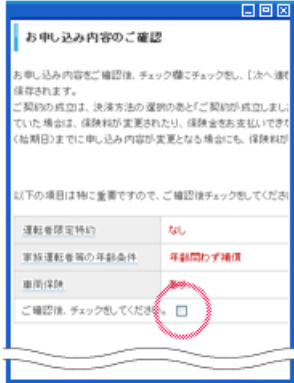
お申し込み内容をご確認後、チェック欄にチェックしてください。



今後、お客さま専用のページにアクセスする際にご利用いただくものです。**任意のユーザーID・パスワードを決めてご入力ください。**
※ハガキやお見積書に記載のアクセスID・パスワードとは異なります。



ご入力の際、**全角と半角をお間違いないようご注意ください。**なお、**住所は、数字も全角にてご入力ください。**



ページトップへ戻る


※画面のデザインは変わることがあります。

※本ガイドはお申し込みの流れの概要を記載しております。

3. お支払い方法を決定する

以下のお支払い方法からお好きなものをお選びください。
(保険開始日によってはご利用いただけないものもございます。)

- クレジットカード(ご契約者名義)によるお支払い
- コンビニエンスストア・郵便局(払込票)でのお支払い
- インターネットバンキング(ご契約者名義)によるお支払い
- 携帯電話でのクレジットカード(ご契約者名義)によるお支払い



保険開始日(始期日)の7日前以降、または平成23年4月14日以降にお申し込みいただく場合は、お支払い方法はクレジットカード(ご契約者名義)のみとなります。

お支払い方法	ご利用できる期間		保険開始日
	8日前	前日	
クレジット カード払	前日までOK	→	
当サイト インターネット バンキング払	8日前までOK	お取り扱い できません	
コンビニ・ 郵便局払	8日前までOK	お取り扱い できません	
モバイル サイト クレジット カード払	前日までOK	→	

完了(ご契約の成立)

以上で、お申し込み手続きが完了しご契約が成立します。契約内容はお客さまの専用の「契約者ホームページ」にて確認できます。

ページトップへ戻る